




# Budget 2010 Budget


*January 18, 2010  
Town Hall, 7:00pm*

*Le 18 janvier 2010  
Hôtel de Ville, 19h00*



# Overview / Vue d'ensemble

- Public Consultation
- Consultation publique
  
- Tax Base situation
- Circonstance de l'assiette fiscale
  
- General Budget
- Budget général
  
- Utility Budget
- Budget d'eau et égout

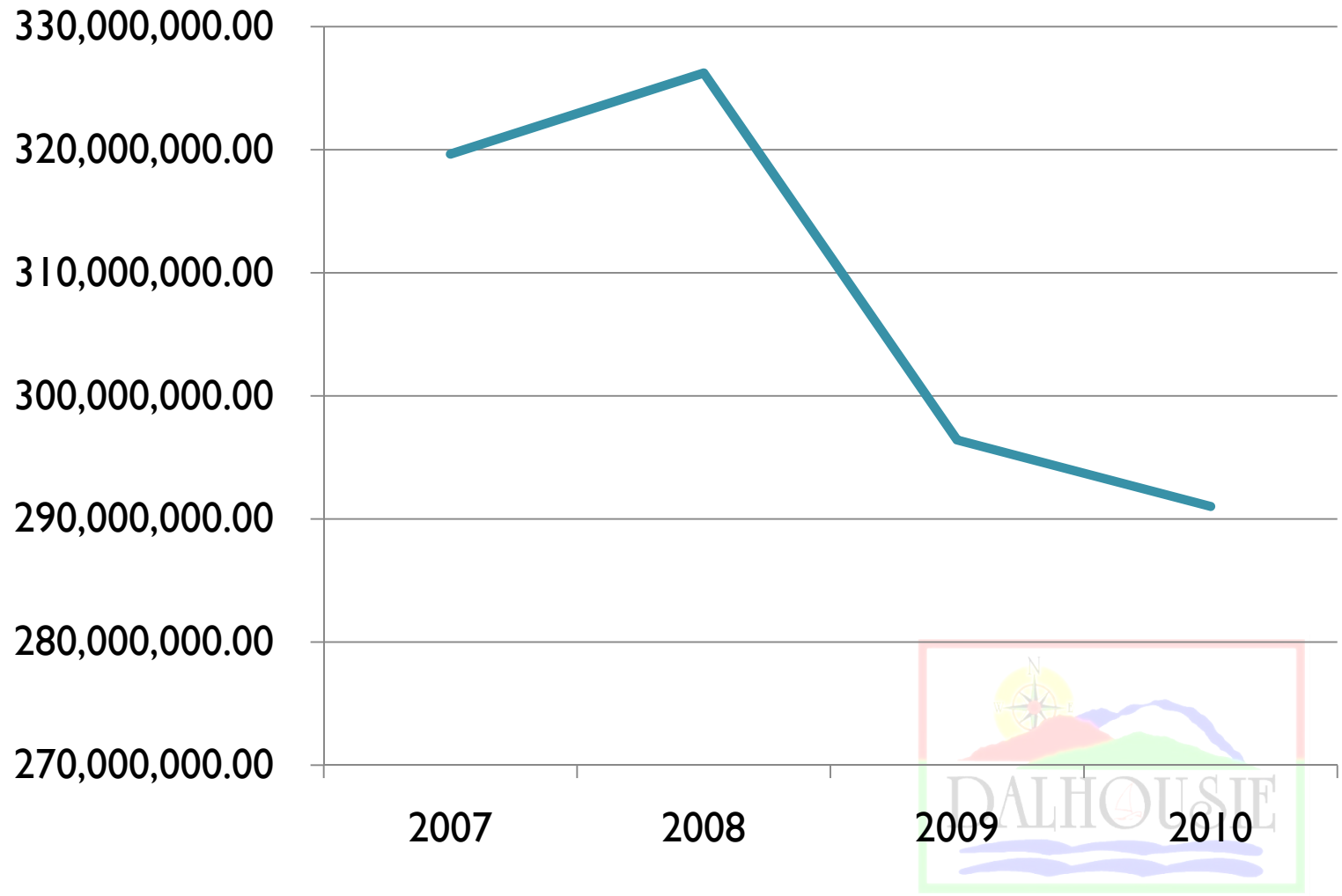


# Public Consultation Results / Résultats de la consultation publique

- Desire to maintain quality of life through recreation/cultural programming and facilities.
- Désir de garder une qualité de vie par l'entremise de programmes de loisirs et/ou culture et leurs installations.
- Support for more effort toward economic development.
- Appui pour plus d'effort en développement économique.
- Frequent mention of regionalisation or cost sharing for services.
- Beaucoup de commentaires appuyant la régionalisation ou le partage de coût de certains services.



# Tax Base Trend / Tendance de l'assiette fiscale




# Proposed General Budget Highlights / Les accents du budget général tels que proposés

- Reflects public desire to maintain quality of life.
  - Aiming for changes that produce long-term savings while keeping services.
  - Fire Department is the major focus, as there is an alternate way to deliver the service.
- Démontrent que les gens veulent garder une certaine qualité de vie.
  - Viser pour des changements qui produiraient des épargnes à long terme tout en gardant les services.
  - La brigade des incendies demeurent une discussion principale puisqu'il existe d'autres façons de livrer le service.



## Proposed General Budget Highlights / Les accents du budget général tels que proposés

- Increased revenue through user fees, provincial grants and tax increase.
- Augmenter les recettes en imposant des frais.
- Increased focus on community economic development.
- Augmenter les énergies en développement économique.



# General Budget 2010 / Budget général

	Budget	Tax Rate / Taux imposition
2009	\$6,066,155	\$1.5929
<b>2010</b>	<b>\$6,397,861</b>	<b>\$1.6418</b>
Increase / Augmentation	\$ 331,706	\$0.0489



# General Revenue / Recettes générales

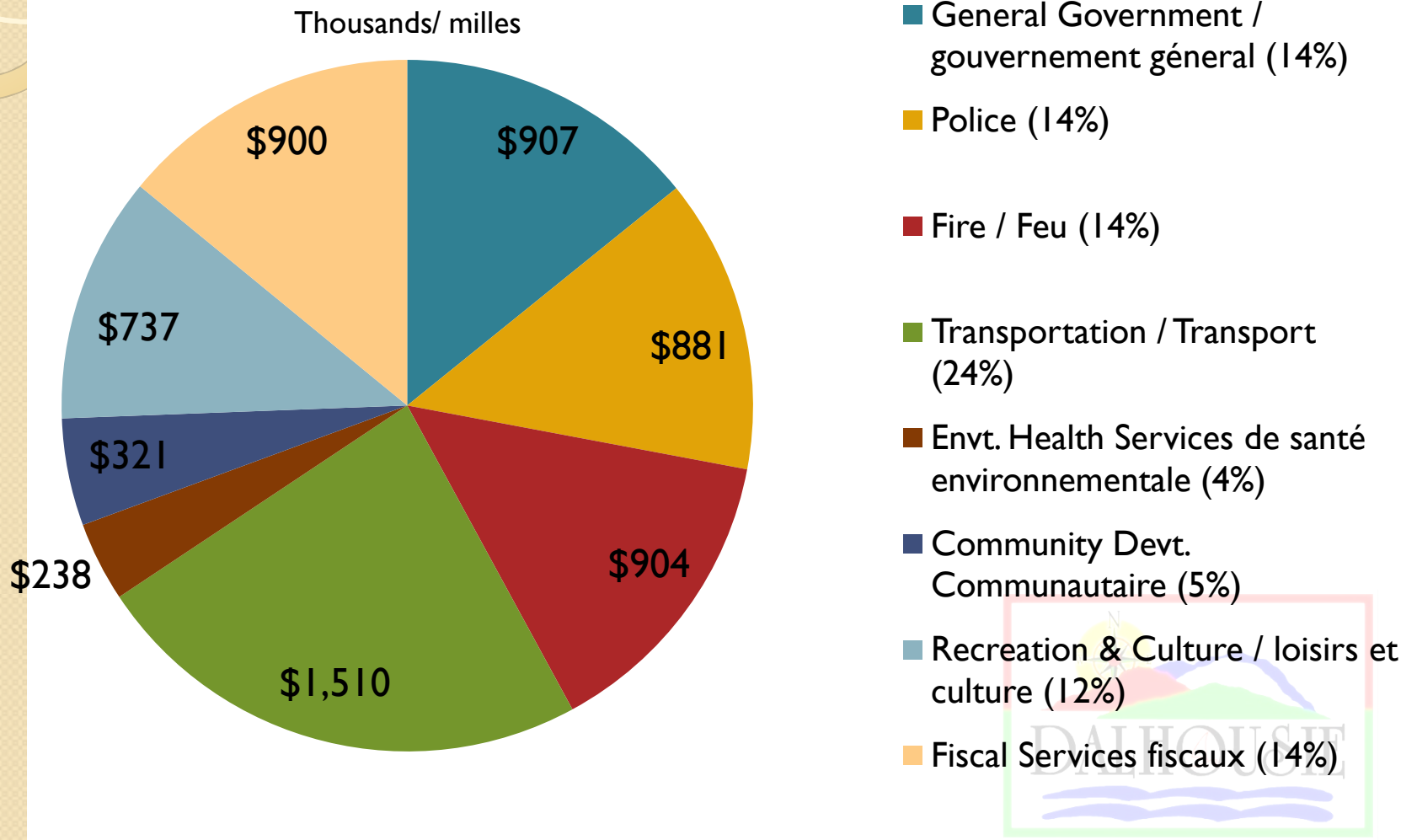
Revenue / Recettes	2009	2010
Own Sources / Propres sources	\$5,199,261	\$5,280,967
Provincial Grants / octrois provinciaux	\$866,894	\$1,116,894
Total	\$6,066,155	\$6,397,861

Budget is heavily reliant on provincial grants and reserve funds

Le budget dépend beaucoup d'octrois provinciaux et des fonds en réserves.




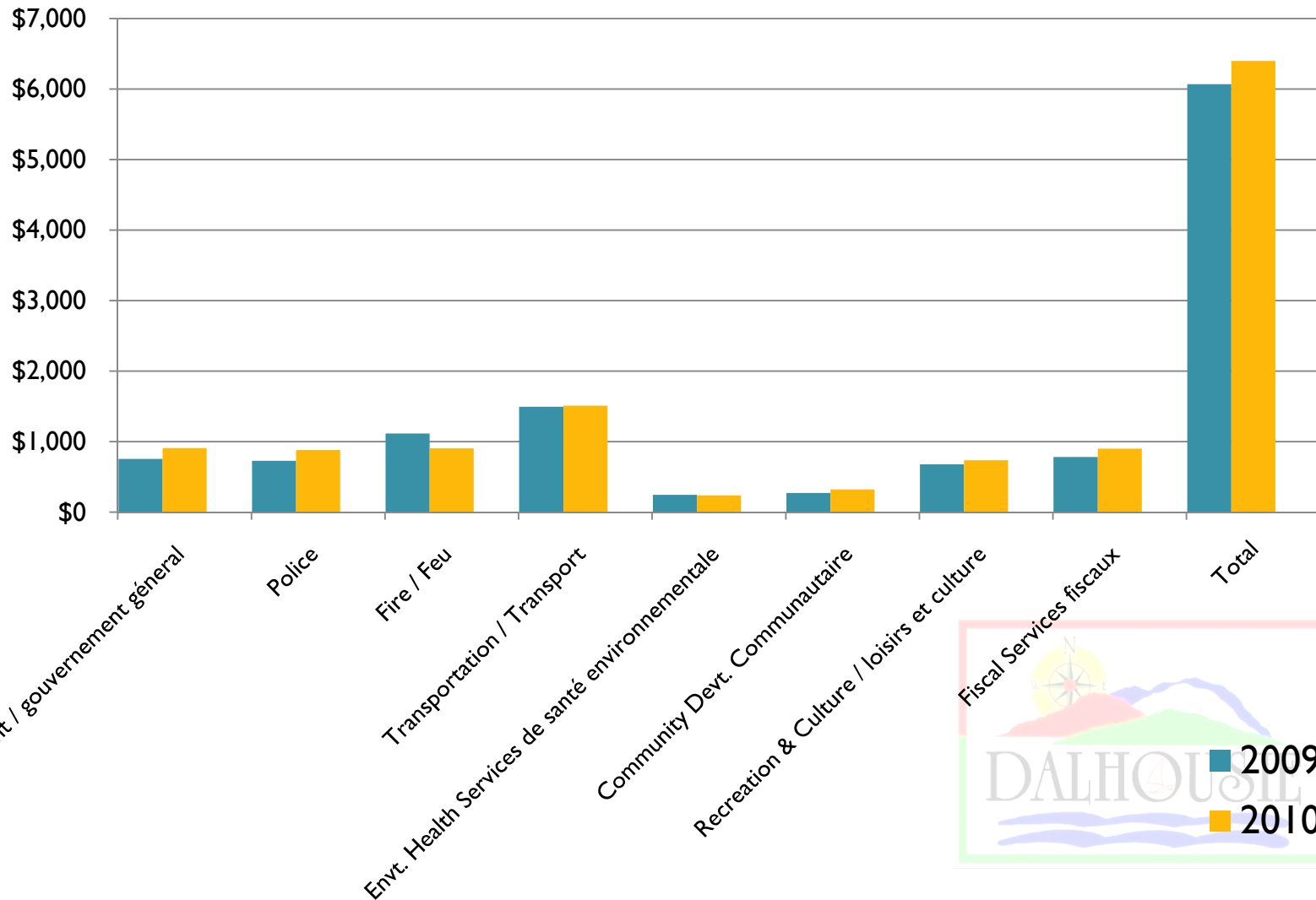
# General - 2010 Expenses (by Dept.) / dépenses générales (par dépt.)



Total General Budget / Total du Budget général: \$6,397,861

# Comparison 2009-2010 General Budget / Comparaison du budget général 2009-2010

Thousands  
/ milles



# 2009 Municipal Tax Rates / *Taux d'imposition municipaux 2009*

Municipality / <i>Municipalité</i>	2009 Tax Rate / <i>taux d'imposition</i>	Proposed 2010 Tax Rate
Bathurst	1.7550	n/a
Beresford	1.5598	n/a
Caraquet	1.4717	n/a
Campbellton	1.7582	n/a
<b>Dalhousie</b>	<b>1.5929</b>	<b>1.6418</b>
Shediac	1.4784	n/a
Woodstock	1.4200	n/a
Provincial Average / <i>moyenne provinciale</i>	1.5134	n/a

Source: Department of Local Government Community Finances / Ministère des gouvernements locaux

# Utility Budget Highlights / Les accents du budget d'eau et égout

- Rate increase due to a combination of
  - decreased industrial revenue.
  - increased operating expenses.
  - cost to build new Water Treatment Plant.
- Augmentation de taux due à une combinaison de:
  - Réduction de revenu industriel.
  - Augmentation de coûts d'opération.
  - Coût pour construire nouvelle usine de traitement d'eau.

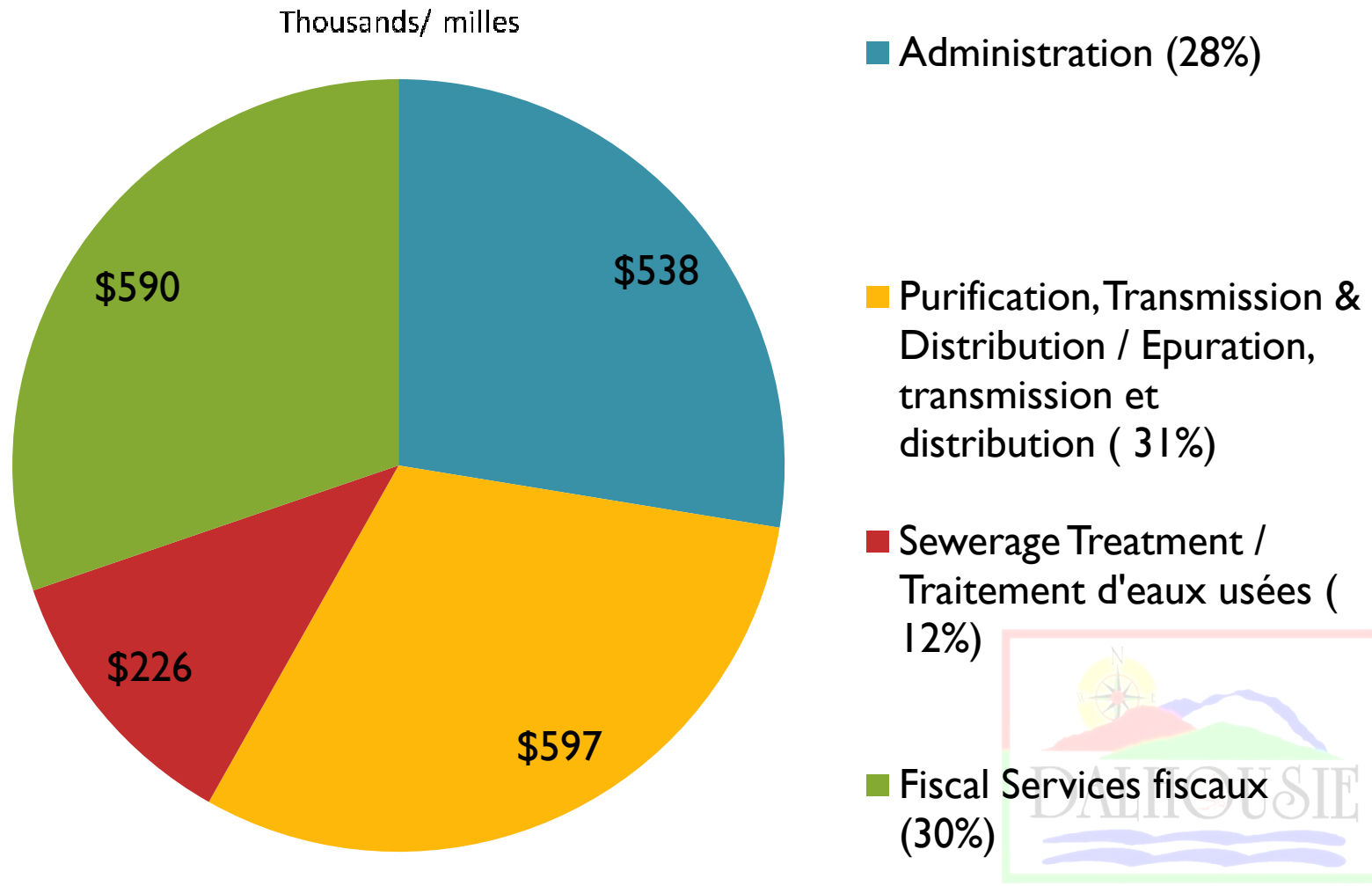


# Utility Budget 2010 / Budget d'eau et égout

	Water Rate / Frais pour eau	Sewerage Rate / Frais pour égout	Total
2009	\$370	\$120	\$490
<b>2010</b>	<b>\$410</b>	<b>\$180</b>	<b>\$590</b>
Increase / Augmentation	\$ 40	\$ 60	\$100



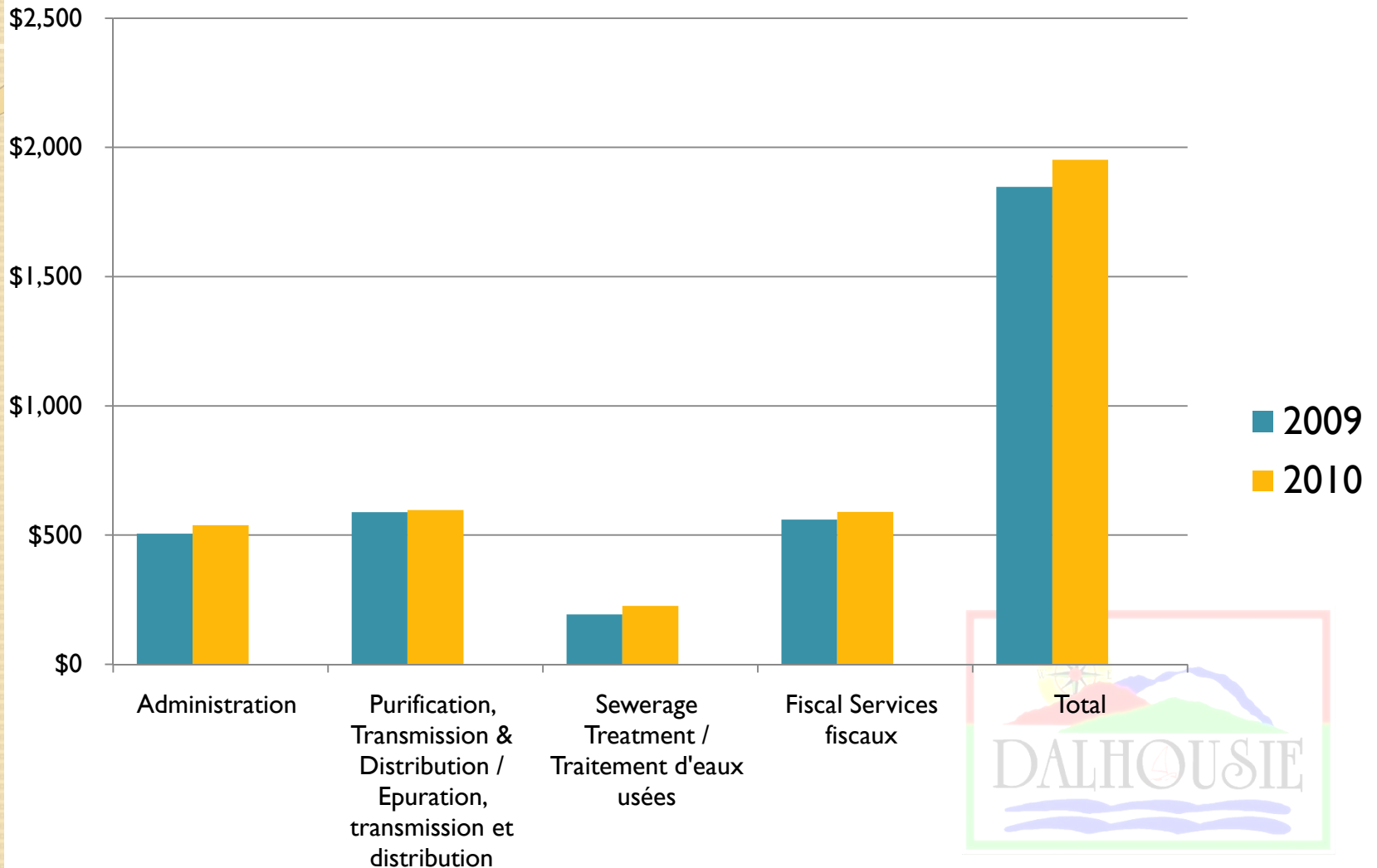
# Utility - 2010 Expenses / Service d'eau & d'égouts – dépenses 2010



Total Utility Budget / Total du budget d'eau et égouts: \$1,951,715

# Comparison of 2009 - 2010 Expenses / *Comparaison— dépenses 2009 -2010*

Thousands  
/ milles



# 2009 Municipal Water & Sewer Rates / *Taux municipaux d'eau et égouts 2009*

Municipality / <i>Municipalité</i>	Water Rate / <i>Taux - eau</i>	Sewerage Rate / <i>Taux - égouts</i>	2009 Combined Rate	2010 <i>Proposed rate</i>
Bathurst	539	308	847	n/a
Beresford	421	251	672	n/a
Caraquet	210	210	420	n/a
Campbellton	196	401	597	n/a
<b>Dalhousie</b>	<b>370</b>	<b>120</b>	<b>490</b>	<b>590</b>
Shediac	297	242	539	n/a
Woodstock	215	246	461	n/a
Provincial Average	255	236	491	n/a

Source: Department of Local Government Community Finances / Ministère des gouvernements locaux

